

# Pengaruh Desain Burner Cup Terhadap Performa Hasil Pembakaran Kompor Biogas Menuju Desa Mandiri Energi di Yogyakarta

Kris Hariyanto<sup>1</sup>, Benedictus Mardwianta<sup>2</sup>

Jurusan Teknik Mesin Sekolah Tinggi Teknologi Adisutjipto Yogyakarta,<sup>1</sup>

krishariyanto76@gmail.com

Jurusan Teknik Mesin, Sekolah Tinggi Teknologi Adisutjipto Yogyakarta<sup>2</sup>

## Abstrak

Biogas merupakan sumber energi alternative sebagai pengganti bahan bakar dari fosil dalam kegiatan rumah tangga sehari-hari, Namun terdapat kendala dalam penggunaan biogas yaitu sulitnya mengatur nyala api agar stabil dan konsumsi bahan bakar biogas yang relative kurang efisien. Sehingga dibutuhkan pengembangan desain system pembakaran kompor yang akan menghasilkan kompor berbahan bakar biogas sesuai tujuan penelitian, di sisi lain kompor berbahan bakar biogas harus sederhana, harga produksi murah, efisiensi maksimum dan aman digunakan. Tahapan dalam penelitian ini meliputi : desk assessment, pembuatan desing requirement objective, pembuatan konseptual dan rancangan dasar, pembuatan riil kompor. Sedangkan untuk mengetahui unjuk kerja kompor dilakukan uji unjuk kerja kompor yaitu : uji stabilitas nyala api dan efisiensi. Hasil penelitian menunjukkan bahwa nilai efisiensi kompor biogas hasil desain baru 31% lebih tinggi dibandingkan dengan nilai efisiensi kompor biogas desain yang lama, sedangkan konsumsi bahan bakar kompor biogas desain baru adalah 16% lebih rendah jika dibandingkan dengan konsumsi bahan bakar kompor biogas desain yang lama. Sedangkan dari segi pembuatan serta kemudahan dalam perbaikan dan perawatan kompor gas desain baru lebih mudah diperbaiki dan mudah dibuat serta sederhana bentuknya dibandingkan dengan kompor biogas desain yang lama.

Kata Kunci: desain, efisiensi, kompor biogas, konsumsi bahan bakar

## 1. Pendahuluan

Sepanjang tahun 2010 sampai dengan 2011 Kementerian Lingkungan Hidup telah membantu penerapan teknologi biogas di beberapa sentra ternak sapi di dua kabupaten Daerah istimewa Yogyakarta, yaitu kabupaten Kulon Progo dan Kabupaten Bantul dengan biaya dari APBN. Sesuai dengan road map pengembangan energi terbarukan propinsi DIY target tahun 2025 biogas 5000 unit terpasang dan Desa Mandiri Energi (DME) dan sesuai dengan rencana umum energi daerah (RUED) propinsi DIY kecamatan Berbah merupakan salah satu wilayah yang potensi untuk pengembangan biomassa (biogas) sebagai sumber energi alternatif.

Saat ini sudah hampir 25% dari jumlah penduduk di desa tersebut menggunakan kompor berbahan bakar biogas, dimana system pembakaran ini digunakan untuk keperluan memasak sehari-hari, namun terdapat sebuah kendala yaitu sulitnya mengatur nyala api biogas agar stabil dan penggunaan biogas yang relatif kurang efisien jika dilihat dari konsumsi pemakaian bahan bakar dengan kandungan metana yang rendah [1] Untuk mencari penyelesaian permasalahan

tersebut, perlu diadakannya penelitian lebih lanjut mengenai sistem pembakaran efisien yang dihasilkan oleh kompor berbahan bakar biogas Parameter dimensi terpenting dari desain burner biogas adalah sebagai berikut [2]–[4] :

- Diameter jet ( $d_o$ )
- Panjang lubang masukan angin diukur dari ujung jet ( $L_{maks}$ )
- Panjang dari mixing pipe ( $L$ )
- Jumlah dan diameter lubang port burner ( $d_H$ )
- Tinggi dari kepala burner ( $H$ )

Diameter Jet ( $d_o$ )

$$d_o = 2.1 \sqrt{\frac{V_f}{\sqrt{h}}} \text{ (mm)} \quad (1)$$

Dimana  $V_f$  adalah laju aliran bahan bakar ( $m^3/jam$ ) diperoleh dari persamaan (2)

$$Q = V_f = c \sqrt{\frac{\Delta p d^5}{SL}} \quad (2)$$

Dimana:

d = diameter selang karet  
 $\Delta p$  = dihitung dari manometer  
 S = massa jenis udara = 1.2 kg/m<sup>3</sup>  
 L = jarak antara manometer  
 Diameter mixing pipe (d)  
 $d = 6d_0$  (3)

Panjang lubang masukan udara (L)  
 $L_{maks}(mm) = 7d$   
 $L_{min}(mm) = 1.35d$  (4)

Diameter mixing chamber (D)  
 $D(mm) = 1.30d$  (5)

Panjang mixing chamber (L)  
 $L = 1.50D$  (6)

Jumlah lubang burner (n)  
 $n = 20d_0^2$  (7)

Diameter lubang port burner (dH)  
 $dH = 2.5 mm$

Sedangkan untuk efisiensi sebagai berikut :

$$C_r = \frac{qty \text{ of commodity (g or l)}}{time \text{ taken (min)}} \quad (8)$$

$$Q \left( \frac{m^3}{h} \right) = c \sqrt{\frac{\Delta p(cm) d^5(cm)}{SL(m)}} \quad (9)$$

Dimana :

- Q = quantity aliran udara (m<sup>3</sup>/jam)
- c = penurunan tekanan pada pipa, untuk pipa plastik halus c = 2.80
- $\Delta p$  = penurunan tekanan
- d = diameter hose
- S = massa jenis udara
- L = jarak antara manometer

Sehingga efisiensi sebuah burner dapat digunakan dengan persamaan berikut ini :

$$\eta = \frac{C_r}{Q} = \frac{equation \ 8}{equation \ 9} \times 100\% \quad (10)$$

## 2. Metode

Penelitian dilakukan dengan menggunakan metode kualitatif untuk memenuhi tujuan dari penelitian berupa data yang menunjukkan peningkatan kualitas hasil pembakaran atau performa dari kompor biogas.

### 2.1 Metode Pengumpulan Data

Data awal sebagai referensi penelitian dilakukan dengan melakukan pengamatan terhadap kompor biogas yang saat ini banyak beredar di pasaran dan sering digunakan oleh masyarakat. Setelah itu dilakukan pengujian performa kompor tersebut untuk kemudian ditentukan bagian yang harus dilakukan modifikasi. Selain itu juga dilakukan pengambilan data melalui kuisioner yang diberikan kepada masyarakat yang telah

menggunakan kompor berbahan bakar biogas. Selanjutnya adalah melakukan desain kompor biogas menggunakan persamaan di atas sehingga diperoleh dimensi kompor tersebut. Adapun modifikasi yang dilakukan adalah dengan memvariasi arah sudut pancar pada kepala burner menjadi tiga variasi yaitu horizontal, 45° dan vertikal, seperti terlihat pada gambar berikut :



Gambar 1. Burner cup dengan arah lubang vertikal

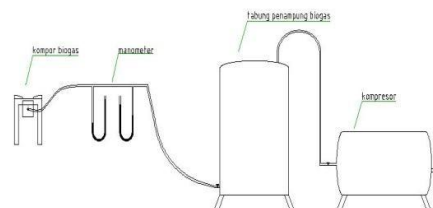


Gambar 2. Burner cup dengan arah lubang horizontal



Gambar 3. Burner cup dengan arah lubang 45°

Setelah itu dilakukan proses manufaktur sehingga hasil Dari desain teknis tersebut kemudian dilanjutkan proses manufaktur dan setelah itu dilakukan uji fungsi untuk mengetahui performa kompor biogas tersebut. Instalasi pengujian performa kompor biogas dapat dilihat pada gambar berikut :



Gambar 4. Instalasi percobaan

Pada setiap pengujian, hal yang perlu dilakukan adalah pengukuran dan pencatatan meliputi efisiensi kompor biogas dan stabilitas nyala api. Pengujian dilakukan untuk memasak 1 liter beras dan 1 liter air, dimana untuk waktu pemasakan dicatat.

### 2.2 Metode Analisis Data

Data yang diperoleh dari pengumpulan data selanjutnya di analisa secara kualitatif dengan melakukan pencatatan hasil melalui uji fungsi dari kompor biogas tersebut sehingga diketahui performanya dan data tersebut kemudian ditampilkan dalam bentuk tabel serta grafik sehingga akan mudah dalam melakukan analisa.

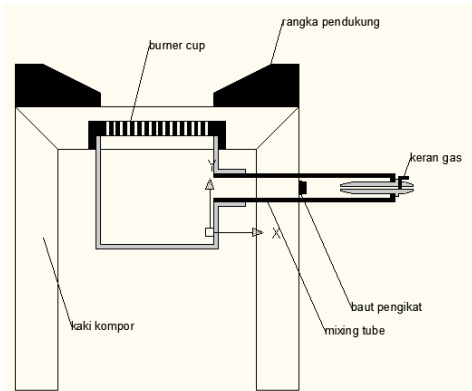
### 3. Hasil dan Pembahasan

Desain teknis dari kompor biogas didapatkan dengan melakukan perhitungan dimensi sehingga di dapatkan dimensi kompor sebagai berikut[4] :

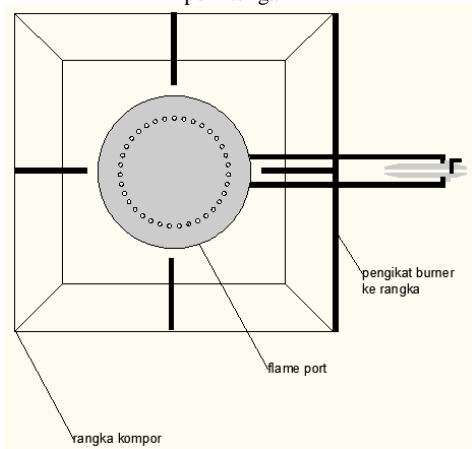
Tabel 1. Hasil perhitungan awal dimensi kompor biogas

Nama Komponen kompor	Dimensi
Mixing tube	127.5 mm
Tinggi kompor	90 mm
Tinggi cup	20 mm
Diameter cup	96 mm
Jumlah lubang api	35 lubang
Tinggirangka pendukung	200 mm
Lebar rangka kompor	200 mm

Desain teknis kompor biogas adalah sebagai berikut :



Gambar 5. Tampak atas desain kompor hasil perhitungan.



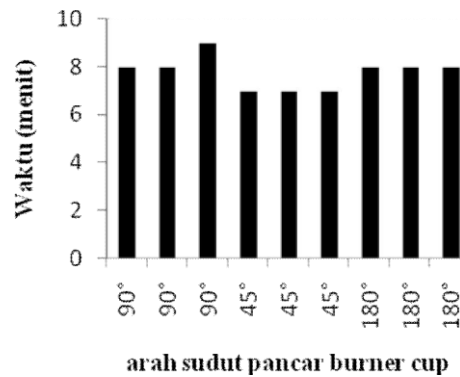
Gambar 6. Tampak atas desain kompor hasil perhitungan



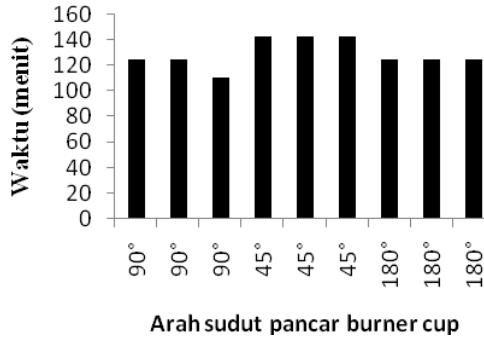
Gambar 7. Foto kompor setelah dirakit



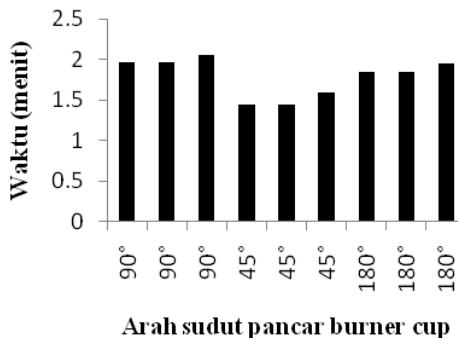
Gambar 8. Foto kompor biogas yang sudah di finishing



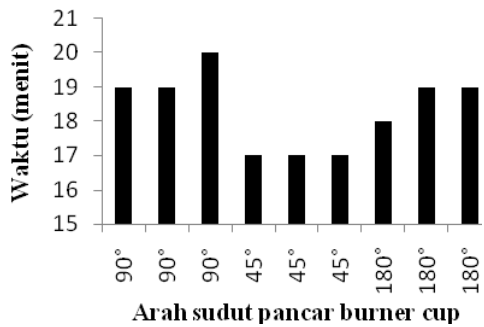
Gambar 9. Grafik perbandingan waktu yang dibutuhkan untuk mencapai 100°C masing-masing pengujian



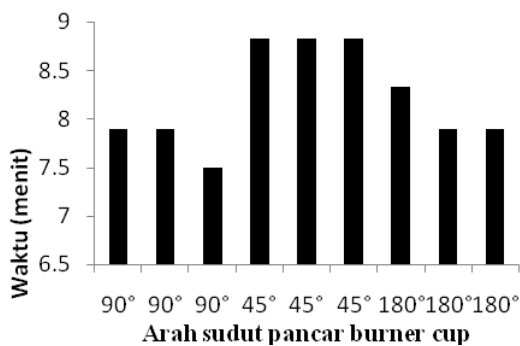
Gambar 10. Grafik perbandingan memasak untuk mendidihkan air masing-masing percobaan



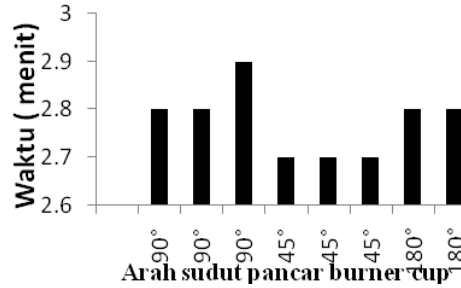
Gambar 11. Grafik perbandingan konsumsi biogas untuk mendidihkan air masing-masing percobaan



Gambar 12.. Grafik perbandingan waktu yang dibutuhkan untuk mematkan beras 150g



Gambar 13. Grafik perbandingan tingkat memasak untuk mematkan beras 150g



Gambar 14. Grafik perbandingan konsumsi biogas untuk mematkan 150g beras

Dari grafik tersebut terlihat dengan jelas bahwa untuk mendidihkan air dan memasak beras, waktu yang dibutuhkan untuk mencapai kondisi air mendidih dan beras masak paling cepat di dapat dari hasil pembakaran menggunakan burner cup yang lubang pancarnya membentuk sudut 45° disusul selanjutnya oleh burner cup vertikal dan burner cup horisontal memerlukan waktu paling lama untuk mendidihkan atau memasak beras hingga masak.

Untuk konsumsi penggunaan biogas selama proses untuk mendidihkan air dan memasak beras, burner cup dengan sudut 45° memerlukan kuantitas biogas yang relatif paling sedikit, disusul oleh burner cup horisontal dan konsumsi biogas paling banyak dihasilkan oleh burner cup vertikal. Hal tersebut terjadi karena pada burner cup vertikal, panas hasil pembakaran terfokus pada bagian tengah bidang pemanasan pada panci sehingga waktu yang dibutuhkan untuk memanaskan seluruh bidang pemanasan lebih lama sehingga konsumsi biogas yang diperlukan juga relatif lebih banyak.

Pembahasan tersebut di dukung oleh hasil observasi nyala api yang dihasilkan oleh ketiga arah lubang pancar burner cup. pada burner cup yang mempunyai arah lubang pancar vertikal terlihat nyala api relatif lebih tinggi apabila dibandingkan dengan burner cup yang memiliki arah lubang pancar horisontal dan 45°, hal tersebut mengindikasikan bahwa konsumsi penggunaan biogas selama pemakain relatif lebih banyak. Sedangkan pada burner cup yang memiliki sudut pancar horisontal memiliki ketinggian nyala api relatif paling rendah, hal tersebut dikarenakan jarak aliran masukan hingga keluar menjadi nyala api relatif lebih panjang, sehingga penggunaan konsumsi bahan bakar relatif lebih banyak, namun jika dibandingkan dengan burner cup dengan arah lubang pancar vertikal terlihat konsumsi bahan bakar biogas relatif lebih sedikit untuk melakukan kerja, hal tersebut disebabkan karena nyala api berada pada diameter terluar dari burner cup sehingga nyala api yang dihasilkan


mempunyai radius relatif lebih besar dan dapat memenuhi panas yang diperlukan oleh bidang pemanasan. Sedangkan untuk burner cup dengan arah lubang pancar  $45^\circ$  ketinggian nyala api yang dihasilkan lebih tinggi jika dibandingkan dengan burner cup dengan sudut pancar horisontal.



Gambar 15. Foto nyala api burner cup lubang pancar vertikal



Gambar 16. Foto nyala api burner cup lubang pancar  $45^\circ$



Gambar.17. Foto nyala api burner cup lubang pancar horisontal.

#### 4. Kesimpulan

Berdasarkan pembahasan di atas, maka dapat diambil kesimpulan sebagai berikut :  
Penggunaan kompor biogas dengan burner cup arah pancar  $45^\circ$  relatif mampu mengurangi penggunaan konsumsi bahan bakar biogas dan waktu untuk memasak apabila dibandingkan dengan kompor gas yang menggunakan burner cup arah pancar vertikal dan horisontal sehingga efisiensi pembakaran relatif lebih baik. Stabilitas dan nyala api kompor gas dengan burner cup arah pancar  $45^\circ$  relatif lebih stabil dibandingkan dengan kompor gas yang menggunakan burner cup vertikal dan horisontal.

#### Ucapan Terima Kasih

Terima kasih kepada Direktorat Jenderal Pendidikan Tinggi yang telah mendanai penelitian ini sesuai dengan Surat Penugasan Pelaksanaan Penelitian (SP3) Desentralisasi Dikti Tahun Anggaran 2015 Nomor :030/HB-LIT/III/2015 tgl 25 Maret 2015.

Terima kasih kepada KP4UGM yang telah memperbolehkan melakukan pengambilan data.

Terima kasih kepada masyarakat Berbah khususnya Dusun Blendangan yang berkenan memberikan keterangan mengenai penggunaan kompor biogas.

#### Daftar Pustaka

- [1] A. Sugiyono, "Pengembangan Energi Alternatif di Daerah Istimewa Yogyakarta: Prospek Jangka Panjang," in *Proceeding Call for Paper Seminar Nasional VI Universitas Teknologi Yogyakarta*, 2010, pp. 1–13.
- [2] T. Al Seadi, D. Rutz, H. Prassl, M. Köttner, T. Finsterwalder, S. Volk, and R. Janssen, *Biogas handbook*. Esbjerg: University of Southern Denmark Esbjerg, 2008.

- [3] "Engineering design and economic evaluation of a family-sized biogas project in Nigeria." [Online]. Available: <http://www.sciencedirect.com/science/article/pii/S0166497299001054>. [Accessed: 12-Sep-2015].
- [4] I. N. Itodo, G. E. Agyo, and P. Yusuf, "Performance evaluation of a biogas stove for cooking in Nigeria," *J. Energy South. Afr.*, vol. 18, no. 3, p. 15, 2007.